

**Методические рекомендации по организации регистрации и обучения работников образования по образовательным программам повышения квалификации**

В соответствии с письмом №66-02.30/ЛБ от 29.01.2020 члена Совета Федерации Л.Н. Боковой на площадке Экспертной группы по образованию рабочей группы по вопросам совершенствования государственной политики в сфере развития информационного общества Комитета Совета Федерации по конституционному законодательству и государственному строительству (ранее - Экспертного совета по информатизации системы образования и воспитания при Временной комиссии Совета Федерации по развитию информационного общества) реализуется календарь обучения работников образования до 2024 года.

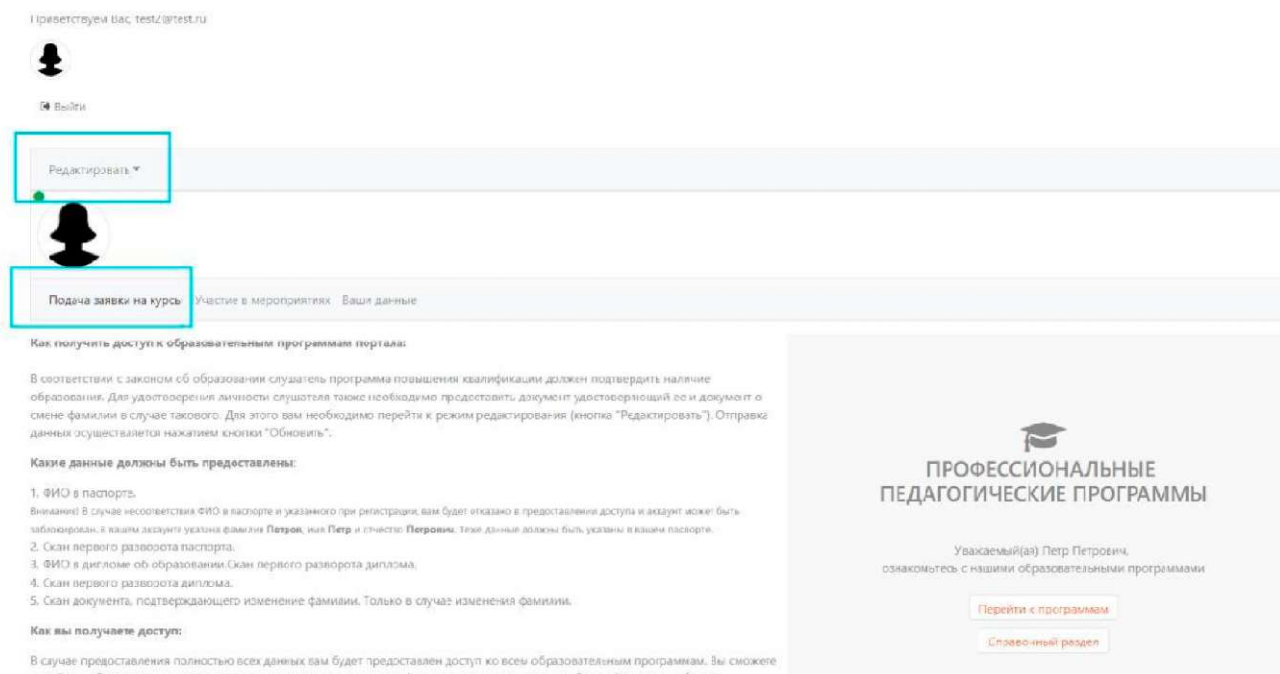
Календарь представляет собой перечень тематик, по которым работники образовательных организаций могут пройти бесплатно одну или несколько программ повышения квалификации в рамках информационной базы. Обучение разделено на кварталы и соответствующие тематики, что позволит работникам пройти обучение по интересующих их тематике в свободное время с учетом своей нагрузки и возможностей, в том числе в каникулярное время либо без отрыва от работы. Обучение по программам повышения квалификации, включенным в календарь, включает изучение лекционного материала и получение удостоверения о повышении квалификации в электронной форме при успешном прохождении итоговой аттестации.

Для прохождения программ повышения квалификации педагогический работник должен быть зарегистрирован на сайте Экспертной группы по образованию рабочей группы по вопросам совершенствования государственной политики в сфере развития информационного общества Комитета Совета Федерации по конституционному законодательству и государственному строительству по адресу [www.Единыйурок.рф](http://www.Единыйурок.рф).

Для прохождения регистрации пользователю необходимо перейти в раздел «Регистрация/Авторизация», кнопка которого расположена в верхнем меню на сайте. После регистрации необходимо авторизоваться и перейти в «Личный кабинет».

Если пользователь ранее регистрировался на сайте, то ему необходимо авторизоваться на сайте также через раздел «Регистрация/Авторизация».

Далее пользователю необходимо на странице «Личного кабинета» нажать на кнопку «Редактировать» (Скрин №1).



Скрин №1

После нажатия на кнопку «Редактировать» пользователю будет необходимо предоставить информацию о себе и загрузить необходимые документы.

Необходимо ввести данные во все поля «Фамилия», «Имя» и «Отчество». Важно, что заполняемое ФИО должно соответствовать ФИО, указанное при регистрации на сайте.

Также на данной странице необходимо загрузить следующие документы:

1. Для удостоверения личности скан третьей страницы паспорта (загрузка данного документа обязательна);
2. Для подтверждения наличия образования скан первого разворота диплома (загрузка данного документа обязательна);
3. В случае изменения фамилии, когда в паспорте и дипломе разные, необходимо предоставить скан документа, подтверждающего ее изменение. Например, скан свидетельства о браке или справки об изменении фамилии (обязательное поле для лиц, сменивших фамилию).

После заполнения необходимых полей и выбора документа для загрузки на сайт необходимо нажать на кнопку "Далее" и потом "Отправить". Отправка осуществляется сразу и повторно добавлять не требуется (возможно только в случае не изменения статуса пользования и отсутствия доступа к лекциям).

В конце необходимо нажать синюю (или оранжевую) кнопку «Обновить» (Скрин №2).

## Редактировать личные данные

★ Обычно требуется восстановление пароля | Помощь, вопросы и Вашему профилю | 90 Пользователи в профиле

Подоба телефонной книги Пароль и email Ваши данные

Проверка загрузки файлов ФИО и данных  
для участия в профессиональных (отмеченных  
крестиком) данных не верна!

- ✗ Фамилия по паспорту
- ✗ Имя по паспорту
- ✗ Отчество по паспорту
- ✗ Загрузка скана третьей стороны в формате файла (указание файла, латиница и цифры, никаких других знаков)
- ✗ Фамилия по документу об образовании
- ✗ Имя по документу об образовании
- ✗ Отчество по документу об образовании
- ✗ Загрузка скана документа о высшем или среднем профессиональном (указание файла, латиница и цифры, никаких других знаков)
- ✗ Указание уровня образования
- ✗ Указание даты выдачи документа о высшем или среднем профессиональном
- ✗ Указание номера документа о высшем или среднем профессиональном
- ✗ Указание названия учреждения, где получены высшее или среднее профессиональное

☐ Фирма — название и адресованного лица, в котором указано существенное условие договора, адресованного определенному лицу, государственному или муниципальному органу или. Подтверждение факта, подтверждающего заключение договора (подпись). Для загрузки скана факта необходимо сканировать его.

☐ Принять условия факта

☐ Подтверждение факта предоставления услуги государственными учреждениями и предоставление скан документа, связанного с обучением. ФИО должно быть указано в именительном падеже, начинаться с прописной буквы, далее строчными и соответствовать данным паспорта. Также должно быть указано наименование документа (договор, лицензия, свидетельство о государственном аккредитовании, лицензия, свидетельство о государственном аккредитовании, лицензия, свидетельство о государственном аккредитовании). Размер файла не менее 100 Кб и не более 2М, что обеспечивает читаемость информации. Форматы файла pdf, doc, docx, docm, xls, xlsx. При этом максимальный размер файла загрузки не должен превышать 2М. [Как изменить размер и формат файла в разделе "Поддержка"](#).

Фирма-адресат на название образования услуги

Фамилия по паспорту

Имя по паспорту

Отчество по паспорту

Загрузка скана третьей стороны в формате файла (указание файла, латиница и цифры, никаких других знаков)

Нажмите

☐ К обычно требуется указать название высшего, среднего профессионального образования. ФИО должно быть указано в именительном падеже, начинаться с прописной буквы, далее строчными и соответствовать данным паспорта. Также должно быть указано наименование документа (договор, лицензия, свидетельство о государственном аккредитовании, лицензия, свидетельство о государственном аккредитовании). Размер файла не менее 100 Кб и не более 2М, что обеспечивает читаемость информации. Форматы файла pdf, doc, docx, docm, xls, xlsx. При этом максимальный размер файла загрузки не должен превышать 2М. [Как изменить размер и формат файла в разделе "Поддержка"](#).

Фамилия по документу об образовании

Имя по документу об образовании

Отчество по документу об образовании

Загрузка скана документа о высшем или среднем профессиональном (указание файла, латиница и цифры, никаких других знаков)

Указание уровня образования

Указание даты выдачи документа о высшем или среднем профессиональном

Указание номера документа о высшем или среднем профессиональном

Указание названия учреждения, где получены высшее или среднее профессиональное

Нажмите

☐ В случае загрузки ФИО по документу об образовании необходимо указать документ об образовании ФИО, наименование образовательного учреждения и номер ФИО. Размер файла не менее 100 Кб и не более 2М, что обеспечивает читаемость информации. Форматы файла pdf, doc, docx, docm, xls, xlsx. При этом максимальный размер файла загрузки не должен превышать 2М. [Как изменить размер и формат файла в разделе "Поддержка"](#).

Загрузка скана документа о высшем или среднем профессиональном (указание файла, латиница и цифры, никаких других знаков)

Загрузка скана второго документа о высшем или среднем профессиональном (указание файла, латиница и цифры, никаких других знаков)

Проверка загрузки документов ФИО

☐ При регистрации на сайте вы указали ФИО: . Эти данные отражены в ваших анкетных и личностных документах, которые вы можете на сайте. Введите свое ФИО должно соответствовать вашим паспортным данным.

ФИО должно быть в именительном падеже, начинаться с прописной буквы и далее строчными буквами. Не допускаются сокращения имени и отчества, латиница, указание прозвища и прочее. Проверьте вводе ФИО. В случае неверных данных, ошибки вам необходимо связаться с [технической поддержкой](#) и составить заявку на изменение, указав наименование ФИО. Введенные вами данные сохранены, после истечения трехдневной давности вам будет предоставлен доступ к программе.

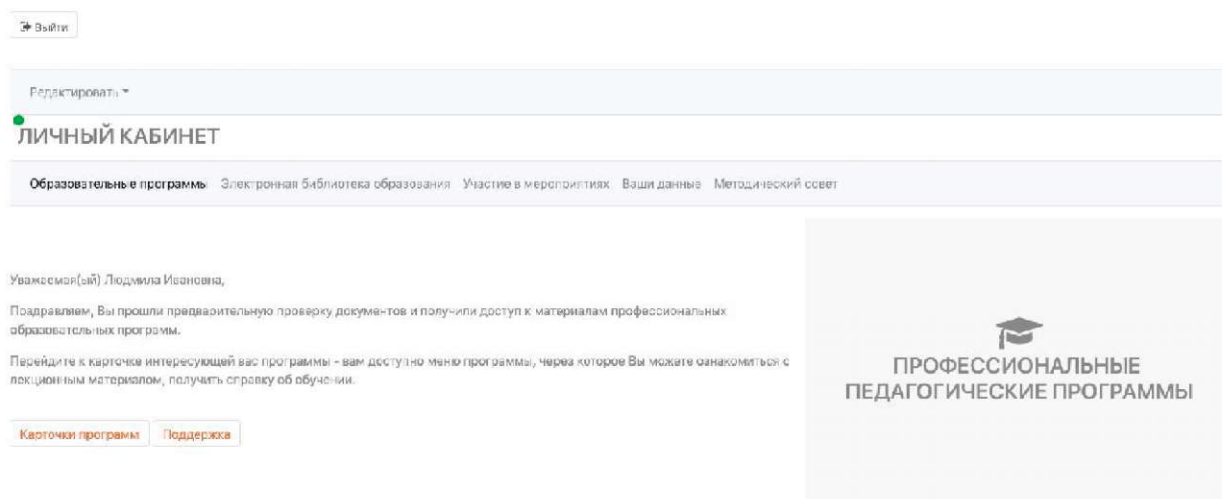
В случае предоставления некорректных данных, вы не получите доступ к образовательным программам, можете быть заблокированы и ваши результаты в документах об образовании на нашем сайте будут аннулированы или исключены ОИС ОВД.

Если все данные введены правильно, то система автоматически предоставит вам доступ. В ином случае проверка введенных данных еще раз.

Проверка предоставленной информации и документов осуществляется в два этапа:

1. Автоматическая проверка. Если загруженные документы и предоставленная информация совпадают, то система автоматически предоставляет пользователю доступ к обучению.
2. Ручная проверка. Модераторы проверяют загруженные копии документов о личности и об образовании.

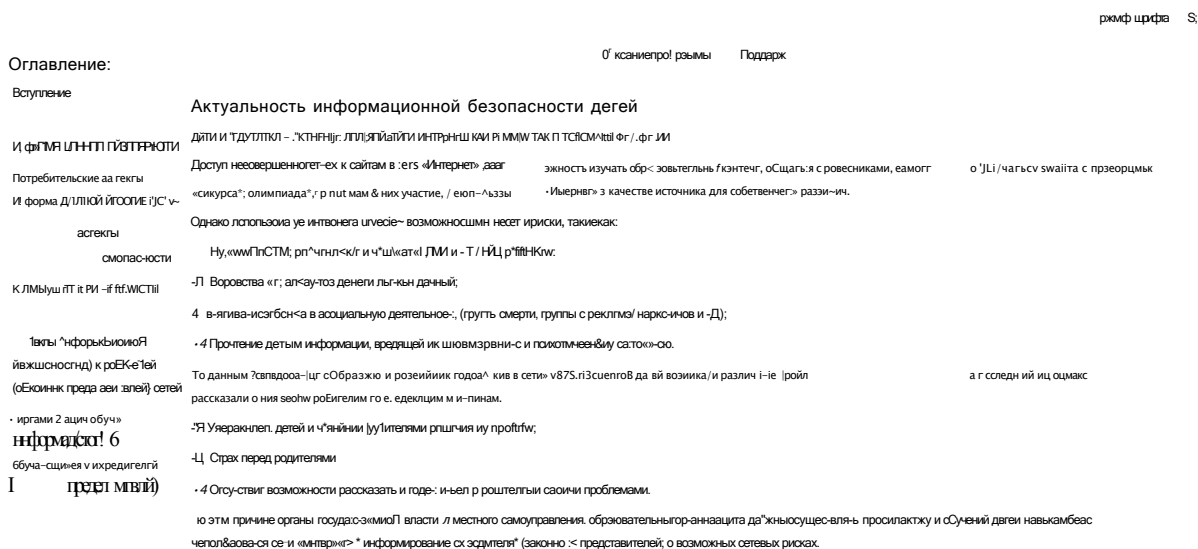
Если пользователь прошел автоматическую проверку, то ему будет предоставлен доступ автоматически - так в личном кабинете появится новая вкладка «Образовательные программы», где пользователю будет доступно дополнительное меню (Скрин №3):



Скрин №3

Также в разделе «Курсы» в подробном описании каждой программы будет доступно аналогичное меню, которое предоставляет доступ к лекционному материалу, получению справки и прохождению итоговой аттестации (Скрин №4):

#### Основы обеспечения информационной безопасности детей



Скрин №4

В программах повышения квалификации справка об обучении предоставляется после изучения лекционного материала. Так на странице лекционного материала (Скрин №5) в оглавлении второй пункт снизу «Получение справки об обучении» (1). На этой странице пользователь может посмотреть пример справки об обучении и скачать ее (2). Справка скачивается самим пользователем. Справка об обучении предоставляется бесплатно.

#### Основы обеспечения информационной безопасности детей

Оглавление:

Получение	
Информационные аспекты информационной безопасности	Получение справки об обучении
Потребительские аспекты информационной безопасности	
Технические аспекты информационной безопасности	
Коммуникативные аспекты информационной безопасности	
Аспекты информационной безопасности для родителей (законных представителей) детей	
Организация обучения информационной безопасности обучающихся и родителей (законных представителей)	
Получение справки об обучении	

Получение справки об обучении

Узнать подробнее о документах об обучении

Пример справки

Скачать бесплатно справку

Скрин №5

Прохождение итоговой аттестации и получение удостоверения о повышении квалификации по программам Календаря обучения работников образования до 2024 года разделено на несколько этапов.

1. На странице «Тест итоговой аттестации» (Скрин №6) необходимо нажать на кнопку «Старт» для открытия теста итоговой аттестации. Прохождение итоговой аттестации по программе повышения квалификации организовано дистанционно в форме теста, при успешном прохождении которого предоставляется удостоверение о повышении квалификации (в ином случае предоставляется только справка об обучении).

**Задание: Безопасное использование сайтов в сети «Интернет» в образовательном процессе в целях обучения и воспитания обучающихся в образовательной организации**

ТЕСТ ИТОГОВОЙ АТТЕСТАЦИИ 0065 БЕЗОПАСНОЕ ИСПОЛЬЗОВАНИЕ САЙТОВ В СЕТИ «ИНТЕРНЕТ» В ОБРАЗОВАТЕЛЬНОМ ПРОЦЕССЕ В ЦЕЛЯХ ОБУЧЕНИЯ И ВОСПИТАНИЯ ОБУЧАЮЩИХСЯ В ОБРАЗОВАТЕЛЬНОЙ ОРГАНИЗАЦИИ\*



УДОСТОВЕРЕНИЕ О ПОВЫШЕНИИ КВАЛИФИКАЦИИ ОП БЕЗОПАСНОЕ ИСПОЛЬЗОВАНИЕ САЙТОВ В СЕТИ «ИНТЕРНЕТ» В ОБРАЗОВАТЕЛЬНОМ ПРОЦЕССЕ В ЦЕЛЯХ ОБУЧЕНИЯ И ВОСПИТАНИЯ ОБУЧАЮЩИХСЯ В ОБРАЗОВАТЕЛЬНОЙ ОРГАНИЗАЦИИ

Скрин №6

2. При успешном прохождении итоговой аттестации пользователь сможет открыть вторую вкладку «Удостоверение о повышении квалификации ОП», где будет отображена кнопка «Старт» (Скрин №7).

Задание: Безопасное использование сайтов в сети «Интернет» в образовательном процессе в целях обучения и воспитания обучающихся в образовательной организации

ТЕСТ ИТОГОВОЙ АТТЕСТАЦИИ 0065 "БЕЗОПАСНОЕ ИСПОЛЬЗОВАНИЕ САЙТОВ В СЕТИ .ИНТЕРНЕТ. В ОБРАЗОВАТЕЛЬНОМ ПРОЦЕССЕ В ЦЕЛЯХ ОБУЧЕНИЯ И ВОСПИТАНИЯ ОБУЧАЮЩИХСЯ В ОБРАЗОВАТЕЛЬНОЙ ОРГАНИЗАЦИИ"

УДОСТОВЕРЕНИЕ О ПОВЫШЕНИИ КВАЛИФИКАЦИИ ОП БЕЗОПАСНОЕ И СПОЛЬЗОВАНИЕ САЙТОВ В СЕТИ «ИНТЕРНЕТ» В ОБРАЗОВАТЕЛЬНОМ ПРОЦЕССЕ В ЦЕЛЯХ ОБУЧЕНИЯ И ВОСПИТАНИЯ ОБУЧАЮЩИХСЯ В ОБРАЗОВАТЕЛЬНОЙ ОРГАНИЗАЦИИ

Скрин №7

ТАРТ

3. На данном этапе (Скрин №8) пользователь сможет перейти к странице получения удостоверения о повышении квалификации в печатной или электронной форме (для получения в электронной форме будет необходимо нажать на кнопку «Старт»).

Удостоверение о повышении квалификации ОП Безопасное использование сайтов в сети «Интернет» в образовательном процессе в целях обучения и воспитания обучающихся в образовательной организации

Общаясь могут бесплатно получить удостоверение о повышении квалификации а электронной форме, для чего необходимо нажать на зеленую кнопку стрелки, расположенной ниже данного текста

При успешном прохождении итоговой аттестации скачать удостоверение о повышении квалификации в электронной форме возможно до 10 часов по московскому времени последнего рабочего дни последнего месяца квартала, в рамках которого было предусмотрено обучение

Сведения о полученных удостоверениях о повышении квалификации а электронной форме по программам повышения квалификации, включенным в календарь, будут вноситься в федеральную информационную систему 'Федеральный реестр сведений о документах об образовании и (или) о квалификации, документах об обучении' (ФИС ФРДО), реализуемую Федеральной службой по надзору в сфере образования и науки (Рособрнадзор) Таким образом, при необходимости работники образовательных организаций смогут официально подтвердить факт своего обучения, предоставляя соответствующие сведения из ФИС ФРДО

Для получения бесплатно удостоверения о п о ш м м квалификации а ментроннэй форма нажмите кнопку 'СТАРТ'.



Скрин №8

4. На данной странице (Скрин №9) обучающийся сможет ознакомиться с порядком получения удостоверения о повышении квалификации в электронной форме и после нажатия на кнопку стрелки перейти к следующей странице.

Удостоверение о повышении квалификации ОП Безопасное использование сайтов в сети «Интернет» в образовательном процессе в целях обучения и воспитания обучающихся в образовательной организации

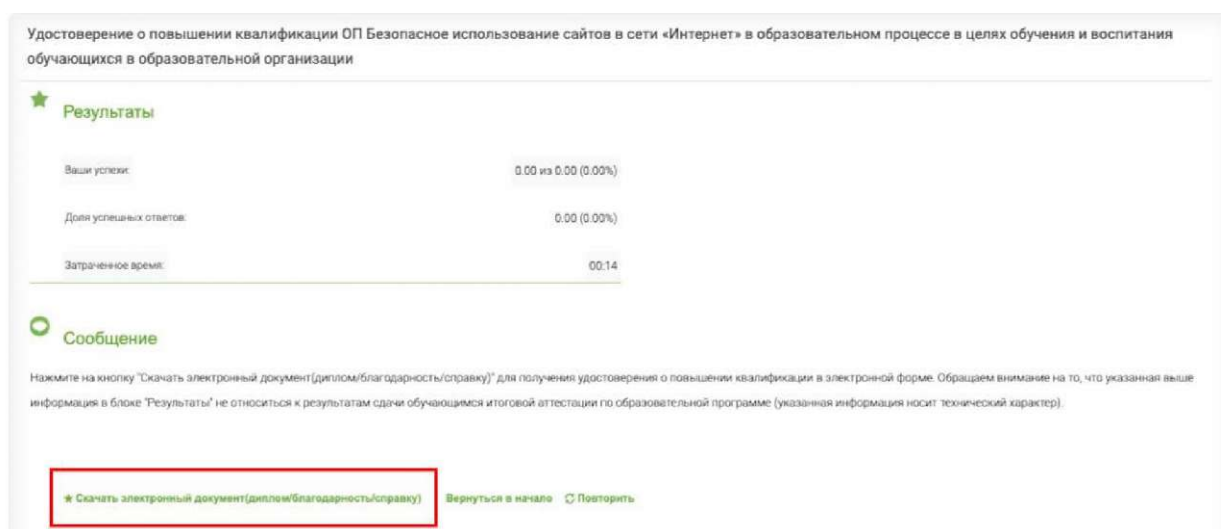
Обучающиеся могут бесплатно получить удостоверение о повышении квалификации в электронной форме, для чего необходимо нажать на зеленую кнопку стрелки, расположенной ниже данного текста

При успешном прохождении итоговой аттестации скачать удостоверение о повышении квалификации в электронной форме возможна до Ю часов по московскому времени последнего рабочего дня последнего месяца квартала, в рамках которого было предусмотрено обучение

Сведения о полученных удостоверениях о повышении квалификации в электронной форме по программам повышения квалификации, включенным в календарь, будут вноситься в федеральную информационную систему "Федеральный реестр сведений о документах об образовании и (или) о квалификации, документах об обучении" (ФИС ФРДО), реализуемую Федеральной службой по надзору в сфере образования и науки (Рособразование) Таким образом, при необходимости работники образовательных организаций смогут официально подтвердить факт своего обучения, предоставляя соответствующие сведения из ФИС ФРДО

## Скрин №9

5. Перейдя на данную страницу (Скрин №10) пользователю необходимо нажать на кнопку «Скачать электронный документ».



Удостоверение о повышении квалификации ОП Безопасное использование сайтов в сети «Интернет» в образовательном процессе в целях обучения и воспитания обучающихся в образовательной организации

**★ Результаты**

Ваши успехи:	0.00 из 0.00 (0.00%)
Доля успешных ответов:	0.00 (0.00%)
Затраченное время:	00:14

**○ Сообщение**

Нажмите на кнопку "Скачать электронный документ(диплом/благодарность/справку)" для получения удостоверения о повышении квалификации в электронной форме. Обращаем внимание на то, что указанная выше информация в блоке "Результаты" не относится к результатам сдачи обучающимся итоговой аттестации по образовательной программе (указанная информация носит технический характер).

**★ Скачать электронный документ(диплом/благодарность/справку)** [Вернуться в начало](#) [Повторить](#)

## Скрин №10

6. Перейдя на данную страницу (Скрин №11) пользователю будет бесплатно предоставлено для скачивания либо печати удостоверение о повышении квалификации в электронной форме, образец которого представлен ниже:

